

1

**Montageanleitung Unkrautabweiser (Best-Nr: UALR01w) an
MAF uni Bandspritzgestänge uni 0 + 1 + 2
(Stand 02-22)**




Abbildung zeigt Unkrautabweiser l=330mm für linke und rechte Seite


**Montageart 1 unterhalb der Zugfeder für den Abweiserbügel
am Beispiel der in Fahrtrichtung rechten Seite**




1. Lösen der Gelenkschraube M8 mit SW13




2. Demontage des Abweiserbügels



3. Montage rechter Unkrautabweiser



4. Montage Abweiserbügel Festziehen der Schraube M8 SW13



5. Ansicht nach fertiger Montage. Je nach Bedarf kann man die Stäbe kürzen

2




6. Ansicht linke und rechte Seite

Montageart 2 zwischen der Zugfeder für den Abweiserbügel und des Vorschubklemmstückes des Düsenaufnahmerohres am Beispiel der in Fahrtrichtung rechten Seite




1. Lösen der Klemmschraube M8 SW13 des Vorschubklemmstückes




2. Langsames Herausziehen des Düsenaufnahmerohres




3. Vollständig herausgezogenes Düsenaufnahmerohr



4. Montage Unkrautabweiser und Einschieben des Düsenaufnahmerohres



5. Anziehen der Klemmschrauben M8 SW 13



6. Ansicht nach fertiger Montage