


**Montageanleitung Abdeckhauben für Abweiserbügel für
MAF uni 0+1+2 (Best-Nr: AWBAD02lrk)
Stand 02-22**




Abdeckhaubensatz für linke und rechte Seite (beide Hauben sind baugleich)




Lösen der beiden Klemmschrauben M6x30 SW 10 bis der Schraubenschaft bündig mit der Lasche ist.



Ansicht in Fahrtrichtung rechts. Wichtig: Erstmontage ohne Schlauch, Abdeckhaube in Abweiserbügel einklappen und bis zum Anschlag der beiden Klemmschrauben einschieben.



Abdeckhaube ausrichten und Klemmschrauben handfest anziehen.



MAF uni 0 mit Abdeckhauben